

吉林省工程建设项目审批管理系统
电子证照操作手册
(建设单位版)

Ver1.0

北京建设数字科技股份有限公司

2021年3月

目 录

第一章：电脑端查看使用电子证照.....	1
第 1 节 登录报建端系统.....	1
第 2 节：查看电子证照.....	1
第二章 移动端查看使用电子证照.....	3
第 1 节 登录吉事办 APP	3
第 2 节 查看电子证照.....	4

第一章：电脑端查看使用电子证照

第1节 登录报建端系统

建设单位人员登录申报端系统，登陆后界面如图 1-1 所示。（登录用户以管理员为例）



图 1-1

第 2 节：查看电子证照

点击图 1-1 中的【我的材料|我的证照】分组，可查询到已经办结的事项的所有证照信息（含电子证照）。

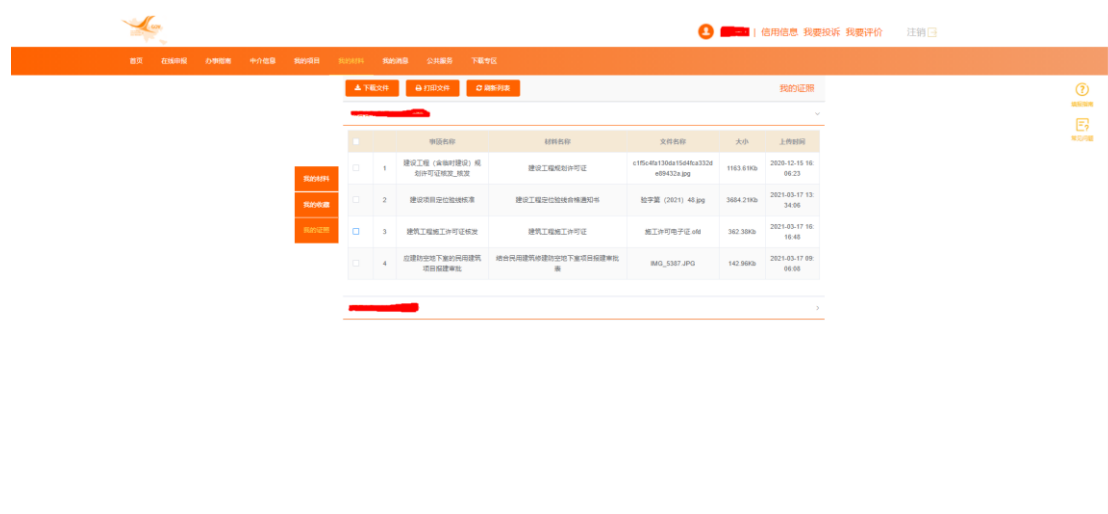


图 1-2

在图 1-2 的“我的证照”模块中展开项目分组，选择要打开的证照（如“建筑工程施工许可证”）。

点击【打印文件】可对选中的证照进行预览并打印电子证照，如图 1-3；

点击【下载文件】可将选中的文件进行下载，当下载文件为 ofd 格式电子证照时，系统会给与提示：“请注意,OFD 格式电子证照需下载专业软件打开。”，如图 1-4；

点击【刷新列表】可更新页面中的文件信息。



图 1-3

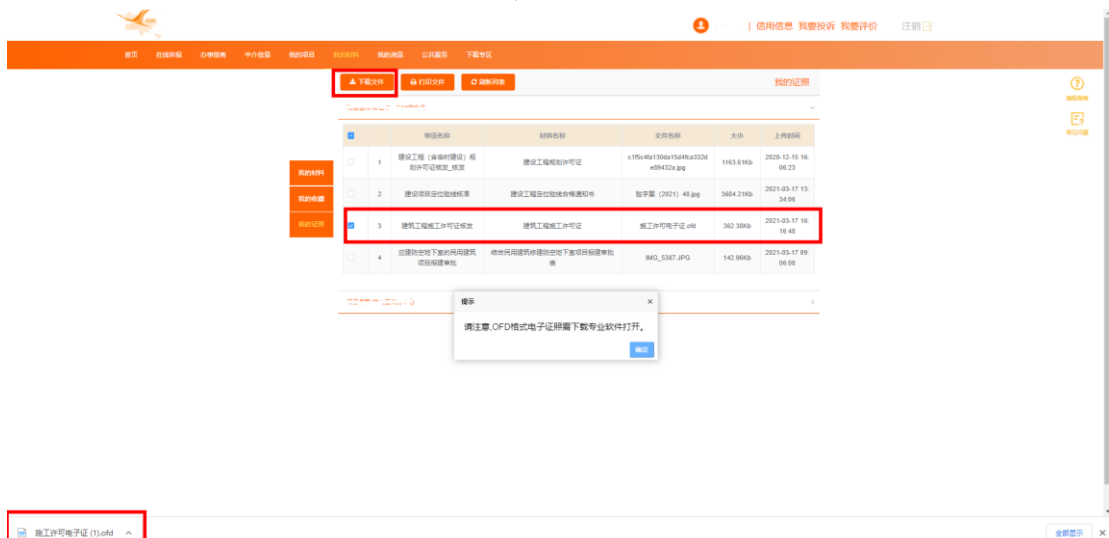


图 1-4

注意：如下载的电子证照为 OFD 格式，请下载 OFD 格式阅读器打开使用(推荐使用数科 OFD 阅读器，官方下载地址：

<https://suwell-soft-package.oss-cn-beijing.aliyuncs.com/%E6%95%B0%E7%A7%91OFD%E7%89%88%E5%BC%8F%E9%98%85%E8%AF%BB%E8%BD%AF%E4%BB%B6.zip>)。

第二章移动端查看使用电子证照

第1节 登录吉事办 APP

企业法人可在安卓手机（如：华为、三星、小米等）上登录吉事办 APP，如图 2-1，2-2：



图 2-1



图 2-2

登录系统后，在【高频专区】中点击【工程建设项目审批服务】进入小程序，如图 2-3，在图 2-3，选择我的证照如图 2-4：



图 2-3



图 2-4

第2节 查看电子证照

在点击图 2-4 中【工程建设项目审批服务】后，进入证照界面，如图 2-5。



图 2-5

在图 2-5 页面可对需要下载使用的电子证照进行下载到手机，如图 2-6。点在证

照下载到手机后，可使用手机中的软件打开电子证照，查看其中的信息如图 2-7。需要注意的是如下载的电子证照为 OFD 格式，手机可能会需要链接网络下载 OFD 浏览器。

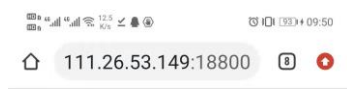


图 2-6



图 2-7

如图 2-7 选择查看电子证照的工具后可在手机端浏览证照信息，如图 2-8。如需要使用电子证照，可在手机端选择打印电子证照，如图 2-9：



图 2-8




图 2-9